

6.6. Состояние резервов материальных и финансовых ресурсов

В соответствии с Федеральным законом от 21 декабря 1994 г. № 68-ФЗ «О защите населения и территорий от чрезвычайных ситуаций природного и техногенного характера» в Российской Федерации создаются резервы финансовых и материальных ресурсов для ликвидации ЧС природного и техногенного характера.

Резервы являются важным составным элементом РСЧС. Их создание направлено на экстренное привлечение необходимых средств при возникновении ЧС, оперативное оказание помощи пострадавшим территориям и населению, уменьшение негативных последствий, спасение человеческих жизней. В 2011 г. работе по созданию резервов финансовых и материальных ресурсов для ликвидации ЧС уделялось постоянное внимание. За отчетный период увеличился объем накопления резервов финансовых и материальных ресурсов, совершенствовалась нормативная правовая база, приняты новые и внесены изменения в действующие нормативные документы, оптимизированы номенклатура и объем резервов.

Этому в немалой степени способствовали ежеквартальное проведение мониторинга состояния резервов финансовых и материальных ресурсов для ликвидации ЧС в органах исполнительной власти субъектов Российской Федерации, выпуск ежеквартальных бюллетеней о резервах, оказание необходимой методической помощи.

Наличие резервов финансовых ресурсов по федеральным округам отражено в табл. 6.6.

В 2011 г. резервы финансовых ресурсов для ликвидации ЧС созданы во всех субъектах Российской Федерации; их общий объем составил 34,03 млрд. руб. (табл. 6.1). По сравнению с 2010 г. объем резервов финансовых ресурсов субъектов Российской Федерации увеличился на 10,80 млрд. рублей. (46,5%).

Таблица 6.6

Наличие резервов финансовых ресурсов по федеральным округам

Наименование	Размер финансовых ресурсов, млн. руб.	% от общего объема
Северо-Западный федеральный округ	3969,9	(11,7 %);
Южный федеральный округ	3533,1	(10,4 %);
Центральный федеральный округ (без г. Москвы)	3031,0	(8,9 %);
Уральский федеральный округ	2628,0	(7,7 %);
Сибирский федеральный округ	2159,3	(6,3 %);
Приволжский федеральный округ	1927,2	(5,7 %);
Дальневосточный федеральный округ	1271,7	(3,7 %);
Северо-Кавказский федеральный округ	513,7	(1,5 %);
г. Москва	15000,0	(44,1 %).

Объем резервов финансовых ресурсов г. Москвы составляет 15 000,0 млн. руб. (44 % от объема резервов финансовых ресурсов Российской Федерации). В других субъектах Российской Федерации наибольшие объемы резервов финансовых ресурсов созданы в г. Санкт-Петербурге (3 372,9 млн. руб.), Ростовской области (2 825,0 млн. руб.), Свердловской области (1 000,0 млн. руб.), наименьшие – в Ненецком АО (2,5 млн. руб.), Мурманской области (3,3 млн. руб.), Костромской области (4,3 млн. руб.).

В два и более раза увеличились по сравнению с 2010 г. объемы резервов финансовых ресурсов в республиках Адыгея, Башкортостан, Карелия, Коми, Хакасия, Кабардино-Балкарской, Забайкальском крае, Амурской, Архангельской, Воронежской, Иркутской и Оренбургской областях, Ямало-Ненецком автономном округе.

Доля резервов финансовых ресурсов для ликвидации ЧС, приходящаяся на душу населения, в среднем по Российской Федерации и федеральным округам, отражена в табл. 6.7.

Таблица 6.7

Доля резервов финансовых ресурсов для ликвидации ЧС на душу населения, в среднем по Российской Федерации и федеральным округам

Наименование субъекта Российской Федерации	руб./чел.
Российская Федерация	238,14
Северо-Западный федеральный округ	292,04
Южный федеральный округ	255,03
Уральский федеральный округ	217,38
Дальневосточный федеральный округ	202,39
Центральный федеральный округ (без г. Москвы)	112,66
Сибирский федеральный округ	112,17
Приволжский федеральный округ	64,50
Северо-Кавказский федеральный округ	54,03
г. Москва	1298,48

Среди субъектов Российской Федерации наибольший объем резервов финансовых ресурсов, приходящийся на душу населения, – в Чукотском АО (1 390,27 руб.), г. Москве (1 298,48 руб.), Ямало-Ненецком АО (952,71 руб.), Республике Саха (Якутия) (881,13 руб.), г. Санкт-Петербурге (692,80 руб.), Смоленской области (661,35 руб.), Ростовской области (660,60 руб.), наименьший – в Приморском крае (4,10 руб.), Мурманской (4,20 руб.), Костромской (6,38 руб.) и Московской (6,98 руб.) областях.

Объем резервов финансовых ресурсов на душу населения в размере до 10 руб. имеется в 4 субъектах Российской Федерации, от 10 до 30 руб. – в 15 субъектах Российской Федерации, от 30 до 100 руб. – в 35 субъектах Российской Федерации и свыше 100 руб. – только в 29 субъектах Российской Федерации.

В 2011 г. субъектами Российской Федерации на проведение противопаводковых и противопожарных мероприятий, ликвидацию последствий ЧС, оказание материальной помощи пострадавшему населению и другие цели израсходовано из резервных фондов 6 761,649 млн. рублей.

Полностью использовали свои резервы такие субъекты, как Республика Татарстан, Чеченская Республика, Астраханская, Брянская, Омская, Орловская и Новосибирская области, Ненецкий автономный округ.

Значительную часть созданных резервов финансовых ресурсов использовали в республиках Адыгея, Дагестан, Калмыкия, Хакасия, Камчатском крае, Воронежской, Псковской, Самарской, Смоленской и Томской областях.

Объем резервов финансовых ресурсов для ликвидации ЧС по федеральным округам показан на рис. 6.38, а доля резервов финансовых ресурсов для ликвидации ЧС, приходящаяся на душу населения, на рис. 6.39.

Резервы материальных ресурсов для ликвидации ЧС созданы во всех субъектах Российской Федерации кроме Московской области.

Общий объем накопленных материальных ресурсов в резервах для ликвидации ЧС органов исполнительной власти субъектов Российской Федерации составляет 11,907 млрд. руб. (87,2 % от планируемого объема накопления) (табл. 6.10). По сравнению с 2010 г. он вырос на 2,109 млрд. рублей.

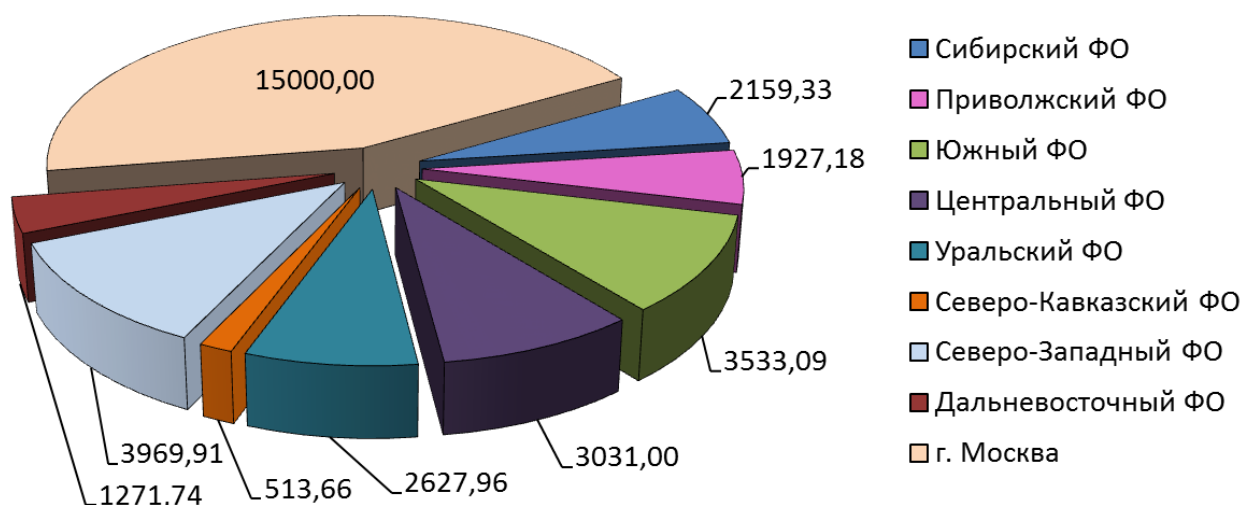


Рис. 6.38. Объем резервов финансовых ресурсов для ликвидации ЧС по федеральным округам, млн. руб.

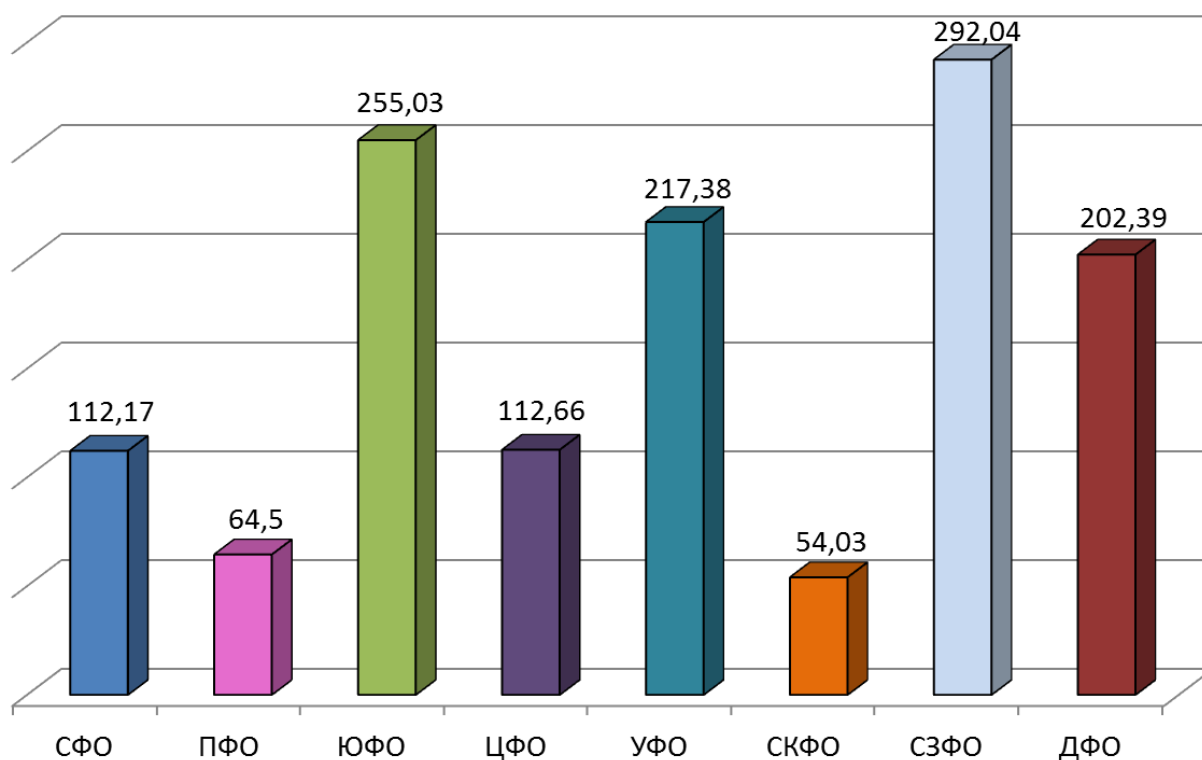


Рис. 6.39. Доля резервов финансовых ресурсов для ликвидации ЧС, приходящаяся на душу населения, руб./чел.

Наибольшие объемы резервов материальных ресурсов для ликвидации ЧС созданы в г. Москве (4,949 млрд. руб.), Чукотском автономном округе (546,3 млн. руб.), Воронежской области (542,8 млн. руб.), наименьшие – в Калининградской области (0,2 млн. руб.), Ненецком автономном округе (0,931 млн. руб.) и Пермском крае (1,9 млн. руб.), а в Московской области до настоящего времени не приступили к накоплению субъектового резерва.

В полном объеме созданы резервы материальных ресурсов для ликвидации ЧС в 17 субъектах Российской Федерации: Кабардино-Балкарской, Удмуртской, Чеченской, Чувашской республиках, республиках Коми, Мордовия, Белгородской, Кемеровской, Курской, Ленинградской, Липецкой, Нижегородской, Новгородской, Омской, Псковской, Тюменской областях и г. Санкт-Петербурге.

В республиках Дагестан, Тыва, Пермском крае, Амурской, Калининградской, Рязанской областях созданы резервы в объеме менее 50% от запланированного.

Наличие материальных ресурсов в резервах по федеральным округам представлено в табл. 6.8.

Таблица 6.8

Наличие материальных ресурсов в резервах по федеральным округам

Наименование	Размер финансовых ресурсов, млн. руб.	% от общего объема
Центральный федеральный округ (без г. Москвы)	1605,8	(13 %)
Дальневосточный федеральный округ	1596,6	(13 %)
Сибирский федеральный округ	810,1	(7 %)
Уральский федеральный округ	685,8	(6 %)
Приволжский федеральный округ	671,3	(6 %)
Южный федеральный округ	593,9	(5 %)
Северо-Кавказский федеральный округ	501,2	(4 %)
Северо-Западный федеральный округ	493,2	(4 %)
г. Москва	4949,3	(42 %)

Фактическое наличие материальных ресурсов в резервах для ликвидации ЧС по федеральным округам показано на рис. 6.40.

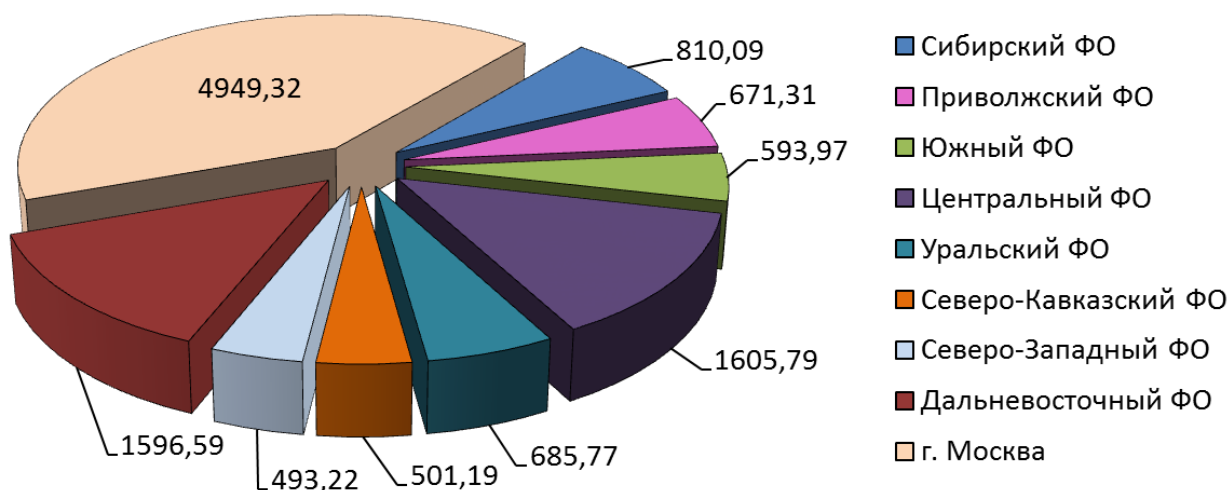


Рис. 6.40. Фактическое наличие материальных ресурсов в резервах для ликвидации ЧС по федеральным округам, млн. руб.

Доля резервов материальных ресурсов для ликвидации ЧС, приходящаяся на душу населения, в среднем по Российской Федерации и федеральным округам, представлена в табл. 6.9.

Доля резервов материальных ресурсов для ликвидации ЧС на душу населения по Российской Федерации и федеральным округам

Наименование субъекта Российской Федерации	руб./чел.
Российская Федерация	83,32
Дальневосточный федеральный округ	254,08
Центральный федеральный округ (без г. Москвы)	59,68
Уральский федеральный округ	56,73
Северо-Кавказский федеральный округ	52,72
Южный федеральный округ	42,87
Сибирский федеральный округ	42,08
Северо-Западный федеральный округ	36,28
Приволжский федеральный округ	22,47
г. Москва	428,44

По субъектам Российской Федерации этот показатель наибольший – в Чукотском АО (10 850,29 руб./чел.), Камчатском крае (860,16 руб./чел.), Сахалинской области (567,54 руб./чел.), наименьший – в Калининградской области (0,21 руб./чел.), Пермском крае (0,72 руб./чел.) и Республике Дагестан (2,56 руб./чел.).

Доля резервов материальных ресурсов для ликвидации ЧС, приходящаяся на душу населения, отражена на рис. 6.41.

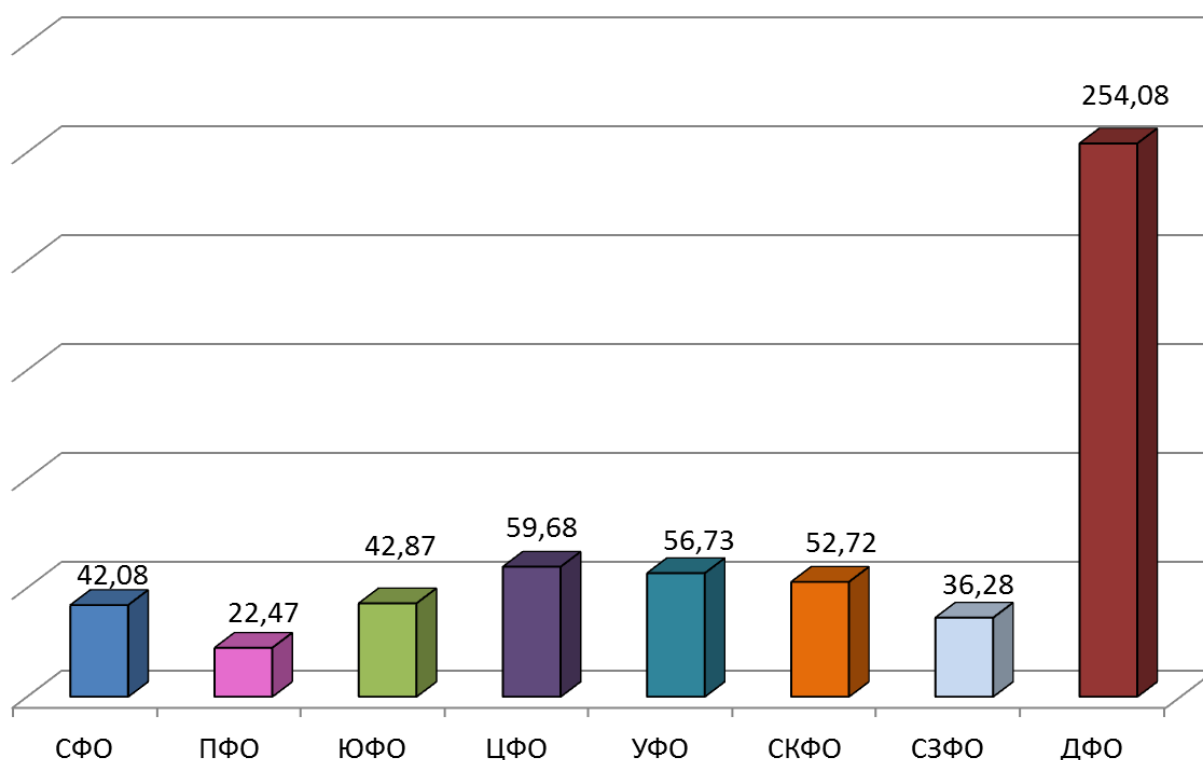


Рис. 6.41. Доля резервов материальных ресурсов для ликвидации ЧС, приходящаяся на душу населения, руб./чел.

Объем резервов материальных ресурсов на душу населения в размере до 10 руб. имеется в 7 субъектах Российской Федерации, от 10 до 30 руб. – в 21 субъекте Российской Федерации, от 30 до 70 руб. – в 28 субъектах Российской Федерации и свыше 70 руб. – в 26 субъектах Российской Федерации.

В 2011 г. резервы материальных ресурсов неоднократно использовались на предупреждение и ликвидацию последствий ЧС, в том числе при ликвидации аварий на объектах ЖКХ, на противопожарные мероприятия и тушение лесных пожаров, на проведение аварийно-спасательных, аварийно-восстановительных работ и др., всего на сумму 52,259 млн. рублей.

В 2011 г. органами исполнительной власти 26 субъектов Российской Федерации (республики Адыгея, Коми, Башкортостан, Удмуртская Республика, Камчатский, Краснодарский края, Амурская, Архангельская, Владимирская, Волгоградская, Воронежская, Ивановская, Кировская, Курская, Курганская, Липецкая, Рязанская, Саратовская, Сахалинская, Свердловская, Тамбовская, Томская, Ульяновская области, г. Москва, Ханты-Мансийский автономный округ, Еврейская автономная область) проведена работа по совершенствованию действующей нормативной базы в области создания резервов материальных ресурсов для ликвидации ЧС. Ими приняты новые и внесены изменения в действующие нормативные документы по созданию резервов материальных ресурсов. Указанные документы приведены в соответствие с требованиями действующего законодательства, оптимизированы номенклатура и объем накопления материальных ресурсов в резервах.

При проведении комплексных проверок главных управлений МЧС России в 2011 г. ряду субъектов Российской Федерации были даны рекомендации о переработке нормативных правовых актов по созданию и использованию резервов материальных ресурсов для ликвидации чрезвычайных ситуаций.

Работа по созданию резервов в 2011 г. осуществлялась и на муниципальном уровне. В муниципальных образованиях субъектов Российской Федерации созданы резервы материальных ресурсов для ликвидации ЧС на общую сумму 9,6 млрд. рублей.

Анализ существующей нормативной базы и опыт, накопленный в ходе проверок состояния работы по созданию и использованию резервов на местах, показывают, что в субъектах Российской Федерации остается еще низкий объем резервов финансовых и материальных ресурсов, приходящийся на душу населения; номенклатура и объем материальных ресурсов зачастую определяются без учета степени риска территорий и происходящих ЧС; недостаточно накапливаются материальные ресурсы для первоочередного жизнеобеспечения пострадавшего населения; требуются совершенствование, доработка и изменение нормативной базы; не планируются и не выделяются средства из бюджетов на закупку ресурсов в резервы.

В Московской области в 2009 г. разработана нормативная правовая база по созданию резерва материальных ресурсов для ликвидации ЧС. Однако до настоящего времени резерв еще не создан.

В связи с передачей полномочий по предупреждению и ликвидации ЧС в Архангельскую область, в Ненецком автономном округе отменены все нормативные правовые акты, касающиеся создания указанных резервов. Вместе с тем, Архангельская область не приступила к созданию резервов материальных ресурсов на территории Ненецкого автономного округа. Органам исполнительной власти субъектов Российской Федерации, местным органам исполнительной власти необходимо направить усилия на устранение отмеченных недостатков и принять меры по внесению изменений в нормативно-правовые акты для накопления в резервах материальных ресурсов, учитывая опыт ликвидации последствий чрезвычайных ситуаций.

**Резервы финансовых и материальных ресурсов для ликвидации чрезвычайных ситуаций
природного и техногенного характера органов исполнительной власти субъектов Российской Федерации**

Субъект Российской Федерации	Резервы материальных ресурсов				Резервы финансовых ресурсов		
	планируемый объем накопления, млн. руб.	фактическое наличие, млн. руб.	%	резерв на душу населения, руб./чел.	созданный резервный фонд, млн. руб.	израсходовано, млн. руб.	резерв на душу населения, руб./чел.
Республика Адыгея	41,057	29,187	71,09	66,29	66,500	62,068	151,02
Республика Алтай	60,851	56,235	92,41	272,25	10,000	3,027	48,41
Республика Башкортостан	32,702	24,753	75,69	6,08	98,102	8,115	24,09
Республика Бурятия	68,584	44,957	65,55	46,24	102,140	89,929	105,06
Республика Дагестан	38,490	7,627	19,82	2,56	120,000	113,339	40,25
Республика Ингушетия	143,081	128,186	89,59	308,89	40,000	0,000	96,39
Кабардино-Балкарская Республика	175,996	175,996	100,00	204,73	54,530	5,693	63,43
Республика Калмыкия	22,922	18,944	82,65	65,58	16,325	15,866	56,51
Карачаево-Черкесская Республика	29,075	25,372	87,26	53,07	27,800	0,000	58,15
Республика Карелия	20,415	18,680	91,50	29,00	29,000	22,566	45,01
Республика Коми	54,408	54,408	100,00	60,48	28,419	13,712	31,59
Республика Марий Эл	65,766	45,848	69,71	65,93	100,000	0,000	143,81
Республика Мордовия	41,543	41,543	100,00	49,85	12,000	9,322	14,40
Республика Саха (Якутия)	74,194	70,775	95,39	73,88	844,142	720,781	881,13
Республика Северная Осетия – Алания	163,219	86,872	53,22	121,95	94,000	30,000	131,95
Республика Татарстан	67,487	66,235	98,14	17,49	221,856	221,856	58,58
Республика Тыва	110,199	29,195	26,49	94,74	50,000	2,328	162,25
Республика Хакасия	26,289	23,817	90,60	44,75	100,600	98,050	189,03
Удмуртская Республика	126,975	126,975	100,00	83,44	39,890	19,881	26,21
Чеченская Республика	5,449	5,449	100,00	4,27	64,200	64,200	50,34
Чувашская Республика	34,914	34,914	100,00	27,92	18,782	5,051	15,02
Алтайский край	37,204	34,487	92,70	14,27	100,000	5,010	41,37
Забайкальский край	136,649	120,530	88,20	109,01	45,000	22,690	40,70
Камчатский край	291,696	276,406	94,76	860,16	20,000	18,465	62,24

Субъект Российской Федерации	Резервы материальных ресурсов				Резервы финансовых ресурсов		
	планируемый объем накопления, млн. руб.	фактическое наличие, млн. руб.	%	резерв на душу населения, руб./чел.	созданный резервный фонд, млн. руб.	израсходовано, млн. руб.	резерв на душу населения, руб./чел.
Краснодарский край	65,604	47,574	72,52	9,10	483,219	288,360	92,41
Красноярский край	172,370	108,883	63,17	38,49	665,000	400,213	235,06
Пермский край	98,753	1,900	1,92	0,72	200,000	20,647	75,93
Приморский край	90,989	75,708	83,20	38,76	8,000	6,580	4,10
Ставропольский край	75,247	71,685	95,27	25,74	113,126	73,389	40,61
Хабаровский край	176,129	120,613	68,48	89,79	16,432	13,990	12,23
Амурская область	390,173	187,755	48,12	226,82	22,765	20,804	27,50
Архангельская область	48,366	40,077	82,86	33,89	145,938	64,240	123,40
Астраханская область	21,940	20,622	93,99	20,41	14,150	14,150	14,00
Белгородская область	297,210	297,210	100,00	193,94	657,573	259,440	429,09
Брянская область	70,691	59,748	84,52	46,85	71,922	71,922	56,40
Владимирская область	59,707	51,244	85,83	35,54	21,307	10,471	14,78
Волгоградская область	192,936	156,679	81,21	60,06	127,900	82,375	49,03
Вологодская область	23,784	20,479	86,10	17,05	40,540	10,024	33,75
Воронежская область	549,825	542,805	98,72	232,44	457,100	435,900	195,74
Ивановская область	79,036	64,343	81,41	60,64	235,169	57,543	221,63
Иркутская область	50,158	29,843	59,50	12,29	165,113	70,167	68,01
Калининградская область	24,180	0,200	0,83	0,21	12,243	9,981	13,00
Калужская область	63,197	49,220	77,88	48,74	40,000	16,943	39,61
Кемеровская область	147,030	147,030	100,00	53,24	260,000	10,930	94,15
Кировская область	21,990	18,833	85,64	14,07	19,700	4,242	14,72
Костромская область	66,254	60,520	91,35	90,83	4,250	2,470	6,38
Курганская область	29,081	28,462	97,87	31,32	20,000	10,151	22,01
Курская область	35,446	35,446	100,00	31,51	66,048	12,936	58,71
Ленинградская область	165,763	165,763	100,00	96,69	300,000	0,000	174,99
Липецкая область	96,795	96,795	100,00	82,64	58,263	52,221	49,74
Магаданская область	24,082	19,072	79,20	121,87	40,000	0,000	255,60

Субъект Российской Федерации	Резервы материальных ресурсов				Резервы финансовых ресурсов		
	планируемый объем накопления, млн. руб.	фактическое наличие, млн. руб.	%	резерв на душу населения, руб./чел.	созданный резервный фонд, млн. руб.	израсходовано, млн. руб.	резерв на душу населения, руб./чел.
Московская область	122,746		0,00	0,00	49,596	0,750	6,98
Мурманская область	21,738	19,303	88,80	24,29	3,338	3,338	4,20
Нижегородская область	155,000	155,000	100,00	46,86	190,227	78,364	57,51
Новгородская область	87,749	87,749	100,00	138,66	15,000	3,355	23,70
Новосибирская область	118,810	114,950	96,75	43,11	172,420	172,420	64,66
Омская область	59,521	59,521	100,00	30,12	100,000	100,000	50,60
Оренбургская область	25,188	24,172	95,97	11,90	170,661	143,021	84,01
Орловская область	135,924	130,569	96,06	166,16	150,000	150,000	190,88
Пензенская область	20,379	15,953	78,28	11,53	35,000	5,579	25,29
Псковская область	13,649	13,649	100,00	20,33	20,000	18,880	29,79
Ростовская область	374,986	320,967	85,59	75,05	2825,000	2,100	660,60
Рязанская область	49,984	24,177	48,37	20,99	230,000	195,335	199,66
Самарская область	19,650	19,263	98,03	5,99	600,000	569,195	186,60
Саратовская область	86,280	70,070	81,21	27,81	143,465	88,876	56,95
Сахалинская область	313,560	281,875	89,90	567,54	240,000	43,435	483,22
Свердловская область	104,563	71,202	68,09	16,57	1000,000	41,818	232,69
Смоленская область	29,935	23,926	79,93	24,34	650,000	611,437	661,35
Тамбовская область	20,276	16,478	81,27	15,12	15,677	6,856	14,38
Тверская область	98,150	63,020	64,21	46,67	44,091	24,791	32,65
Томская область	67,599	40,640	60,12	38,83	389,054	370,444	371,70
Тульская область	52,681	50,943	96,70	32,86	100,000	22,657	64,50
Тюменская область	48,637	48,637	100,00	36,21	85,096	37,228	63,36
Ульяновская область	31,452	25,847	82,18	20,04	77,500	46,962	60,08
Челябинская область	182,700	143,641	78,62	41,30	480,630	59,990	138,19
Ярославская область	58,925	39,342	66,77	30,95	180,000	159,350	141,62
г. Москва	5234,876	4949,322	94,55	428,44	15000,000	0,000	1298,48
г. Санкт-Петербург	71,978	71,978	100,00	14,78	3372,934	0,000	692,80

Субъект Российской Федерации	Резервы материальных ресурсов				Резервы финансовых ресурсов		
	планируемый объем накопления, млн. руб.	фактическое наличие, млн. руб.	%	резерв на душу населения, руб./чел.	созданный резервный фонд, млн. руб.	израсходовано, млн. руб.	резерв на душу населения, руб./чел.
Еврейская автономная область	22,329	18,074	80,94	102,51	10,399	4,750	58,98
Ненецкий автономный округ		0,931		21,84	2,500	2,500	58,63
Ханты-Мансийский автономный округ	206,192	203,092	98,50	132,15	542,238	199,909	352,82
Чукотский автономный округ	615,939	546,312	88,70	10850,29	70,000	8,290	1390,27
Ямало-Ненецкий автономный округ	197,860	190,733	96,40	363,43	500,000	17,981	952,71
Итого:	13655,155	11907,236	87,20	83,32	34033,870	6761,649	238,14

Создание резервов финансовых и материальных ресурсов проводится в соответствии с установленным законодательством и в федеральных органах исполнительной власти.

На федеральном уровне создан государственный материальный резерв. Он является особым федеральным запасом материальных ценностей, находящимся в исключительном ведении Правительства Российской Федерации. Номенклатура и нормы накопления в государственном резерве материальных ценностей утверждаются Правительством Российской Федерации. Управление этим резервом осуществляет Федеральное агентство по государственным резервам на основе Федерального закона от 21.12.1994 № 79-ФЗ «О государственном материальном резерве». Выпуск материальных ценностей из государственного резерва осуществляется для обеспечения неотложных нужд при ликвидации последствий ЧС и оказания гуманитарной помощи.

Накоплен большой опыт взаимодействия МЧС России с Росрезервом, благодаря которому проведено большое количество гуманитарных операций, удается оперативно решать вопросы выпуска необходимых материальных ценностей и получения их на комбинатах Росрезерва.



Рис. 6.42. Передача материальных ресурсов Росрезервом для оказания гуманитарной помощи

В 2011 г. было организовано получение материальных ценностей для оказания гуманитарной помощи населению Туниса, Шри-Ланки, Танзании, Намибии, Японии, Кот-д'Ивуара, Ливии, Южной Осетии, Абхазии, Пакистана, Турции, сербских анклавов в г.г. Косово и Метохии (рис. 6.42) на общую сумму свыше 251 млн. рублей. 18 рейсами авиации МЧС России и 4 автоколоннами в указанные государства доставлено более 1240 тонн грузов.

Кроме того, для обеспечения заправки воздушных судов МЧС России, осуществляющих тушение лесных пожаров, в 2011 г. было выделено 5 000 тонн авиатоплива.

МЧС России принимает активное участие в процессе совершенствования

нормативной правовой базы, регламентирующей деятельность в области формирования, размещения, хранения, использования, пополнения и освежения запасов государственного материального резерва.

Предложения МЧС России учтены при внесении изменений в Федеральный закон от 29 декабря 1994 г. № 79-ФЗ «О государственном материальном резерве».

В 2011 г. дополнены номенклатура и нормы накопления материальных ценностей государственного резерва. Для оперативного реагирования при авариях на тепло- и энергосистемах, ликвидации последствий паводков и других ЧС в госрезерв включены мобильные котельные, электроприборы для отопления, наливные дамбы, а учитывая опыт ликвидации аварии на Саяно-Шушенской ГЭС, увеличены нормы накопления насосного оборудования, что позволит иметь в госрезерве различные виды насосов, в том числе глубоководные и грязевые.

Кроме того, в 2011 г. внесены изменения в номенклатуру госрезерва, и для оперативного восстановления аэродромной инфраструктуры на пункты ответственного хранения при комбинате Росрезерва Камчатского края и Сахалинской области заложено 58 тонн гидроизоляционной мастики и 5 340 специальных аэродромных плит.

Министерство Российской Федерации по делам гражданской обороны, чрезвычайным ситуациям и ликвидации последствий стихийных бедствий

В МЧС России создан резерв Министра на предупреждение и ликвидацию ЧС (резерв Министра). Он предназначен для усиления обеспечения подразделений МЧС России, направляемых в зоны ЧС, и оказания помощи пострадавшему населению Российской Федерации и зарубежных стран. Ресурсы резерва размещены во всех региональных центрах Министерства. Большой его объем сосредоточен в Дальневосточном, Сибирском и Южном региональных центрах, т.е. в наиболее потенциально опасных регионах, с точки зрения возникновения ЧС.



Рис. 6.43. Погрузка материальных ресурсов для оказания гуманитарной помощи населению сербских анклавов в г.г. Косово и Метохии

Созданный резерв МЧС России находится в постоянной готовности к экстренной отгрузке в зоны бедствия и позволяет немедленно принимать меры по чрезвычайному гуманитарному реагированию. Ресурсы этого резерва в 2011 г. использовались для оказания помощи населению Турецкой Республики (48 палаток 10-местных), населению сербских анклавов в г.г. Косово и Метохии (рис. 6.43) (6 отопителей бытовых, 500 кроватей раскладных) на общую сумму 4,8 млн. рублей.

На основании анализа ЧС и потребности в материальных ресурсах для их ликвидации ежегодно вносятся изменения в номенклатуру и объемы накопления материальных ресурсов указанного резерва. В 2011 г. велась работа по дополнению номенклатуры резерва пунктами временного размещения пострадавшего в ЧС населения со всем необходимым для автономного проживания оборудованием, продуктами питания (консервы мясные, сахар, рис) и другими.

Министерство обороны Российской Федерации

В Вооруженных Силах России обеспечение материальными ресурсами войск (сил) при их привлечении к ликвидации последствий ЧС осуществляется за счет запасов текущего обеспечения.

При необходимости для обеспечения первоочередных аварийно-спасательных и других неотложных работ в установленном порядке разрешается временное изъятие (временное заимствование) неприкосновенных запасов материальных средств.

Финансирование мероприятий по ликвидации последствий ЧС, возникших в воинских частях и на территориях, находящихся в ведении Министерства обороны Российской Федерации, осуществляется за счет средств воинских частей и организаций Вооруженных Сил, находящихся в зоне ЧС, страховых фондов и других источников.

При недостаточности указанных средств на ликвидацию последствий возникших ЧС, за исключением ЧС локального характера, в соответствии с постановлением Правительства Российской Федерации от 26 октября 2000 г. № 810 Министерству обороны Российской Федерации могут выделяться финансовые средства из резервного фонда Правительства Российской Федерации по предупреждению и ликвидации чрезвычайных ситуаций и последствий стихийных бедствий.

Министерство внутренних дел Российской Федерации

В соответствии с приказом МВД России от 12.07.2003 № 544 для обеспечения действий органов внутренних дел и внутренних войск МВД России по ликвидации последствий ЧС созданы оперативные запасы материальных ресурсов на сумму 305,2 млн. руб., что составляет 97,7% от утвержденной положенности, предназначенные для обеспечения подразделений органов внутренних дел Российской Федерации и внутренних войск МВД России.

Министерство здравоохранения и социального развития Российской Федерации

В соответствии с приказом Минздравсоцразвития России от 04.04.2006 № 253 «Об утверждении Положения о резерве медицинского имущества Министерства здравоохранения и социального развития Российской Федерации для ликвидации последствий чрезвычайных ситуаций, номенклатуры и объемов резерва медицинского имущества Министерства здравоохранения и социального развития Российской Федерации для ликвидации последствий чрезвычайных ситуаций» ФГУ ВЦМК «Защита» осуществляет накопление и содержание резерва медицинского имущества.

На конец 2011 года на складах ВЦМК «Защита» содержался резерв медицинского имущества (медикаменты, перевязочные средства, изделия медицинского назначения и медицинское оборудование) для ликвидации ЧС на сумму 230,5 млн. руб., что составляет 88,7% от нормы.

Министерство природных ресурсов и экологии Российской Федерации

Минприроды России в 2011 г. организовало работу по накоплению вещевого имущества, строительных материалов, медикаментов, нефтепродуктов и др. на сумму 1,303 млн. руб., что составляет 114,7%.

Министерство промышленности и торговли Российской Федерации

В Минпромторге России в 2011 г. созданы запасы финансовых средств и материальных ресурсов на сумму 37 483,429 млн. руб., что составляет 97,2%.

Министерство спорта, туризма и молодежной политики Российской Федерации

В Минспорттуризме России в 2010 г. организована работа по созданию резервов материальных ресурсов для ликвидации ЧС природного и техногенного характера. В 2011 г. их запас составил 20,64 млн. рублей. (28,4%).

Министерство транспорта Российской Федерации

В Минтрансе России резервы материальных ресурсов для ликвидации ЧС созданы на сумму более 364,5 млн.руб., что составляет 94,9%.

Министерство энергетики Российской Федерации

Минэнерго России организовало создание материальных ресурсов для ликвидации ЧС в организациях (предприятиях) топливно-энергетического комплекса на сумму более 8 514,3 млн. руб., что составило 79,5%.

Министерство связи и массовых коммуникаций Российской Федерации

Для проведения мероприятий по защите работников и территорий организациями в отчетный период использовались внебюджетные средства. Общая сумма средств, израсходованных организациями на эти мероприятия, составила 1 697 тыс. руб. Финансовые средства были использованы для закупки средств индивидуальной защиты, освежения

медицинского имущества, а также на проведение технического обслуживания и дооборудования защитных сооружений.

Федеральное агентство связи

В соответствии с приказом Минсвязи России от 22.11.1996 г. № 130 «О порядке создания и использования резервов материальных ресурсов для ликвидации чрезвычайных ситуаций в отрасли» резервы материально-технических средств для ликвидации ЧС создаются в организациях. По состоянию на 1 января 2012 года, запасы материальных средств для ликвидации ЧС техногенного и природного характера составляют 264,2 млн. руб. (91,5% от планируемого объема).

Федеральное агентство по печати и массовым коммуникациям

Резервы материальных ресурсов для ликвидации ЧС создаются в Роспечати и подведомственных организациях. В аппарате Агентства созданы и содержатся резервы на общую сумму 1,11 млн. руб. (173%). Из 17 подведомственных организаций резервы созданы в 7 на общую сумму более 99 млн. рублей.

Федеральное агентство лесного хозяйства

Рослесхоз создание запасов материальных ресурсов для ликвидации ЧС природного характера организует на подведомственной территории (земли лесного фонда в границах Московской области) на сумму 3,473 млн. руб. (более 5%).